

Tome 2 - LA SANTÉ

An illustration of several hands of different colors (brown, tan, and light skin) overlapping and holding each other. The hands are rendered in a stylized, painterly style with visible brushstrokes. The background behind the hands is a light, speckled pattern.

caï Signes

Un geste, un signe, une rencontre

A partial illustration of hands at the bottom of the page, showing fingers and palms in the same painterly style as the top illustration, with a speckled background.

Préambule :


Le C.A.I.S. remercie tout particulièrement les professionnels de la santé qui ont participé à l'élaboration de ce support.

Afin de faciliter la communication entre le corps médical (infirmiers, urgentistes, médecins, pompiers...) et la personne sourde signante (pratiquant la Langue des Signes Française) ou malentendante.

Le C.A.I.S. a souhaité créer le CAISignes Tome 2 pour apporter une aide aux professionnels et favoriser ainsi l'accès aux soins en Région Centre - Val de Loire.

De nouveaux tomes seront créés en fonction des besoins exprimés, dans le but d'améliorer l'accessibilité.

Pour dire le mot / signe en L.S.F. vous devez procéder par étape :



The screenshot shows the CAISignes application interface. At the top left, the word "Aide" is displayed in green. To its right is a small icon of a hand in a specific configuration. Below this, a larger video frame shows a woman performing the sign language gesture. A speech bubble next to her contains the text "Aide". Three red arrows point from text labels on the right to specific elements in the interface: one points to the hand icon, another points to the video frame, and a third points to the bottom of the video frame.


- Configuration : forme des mains
- Description du bon geste à adopter
- L'expression du visage est indispensable pour la bonne compréhension
- Mouvement

L'équipe du C.A.I.S.

Sommaire

Dactylogogie	3	Mal où ?	27
Configurations	4	Médecin	28
Aide	5	Médicament	29
Aide-soignant	6	Mettre	30
Allergie	7	un pansement	
Attendre	8	Non	31
Avoir de la fièvre	9	Opération	32
Blessé/Blessure	10	Oui	33
Bonjour	11	Patience	34
Calme	12	Peur (avoir peur)	35
Chaud	13	Prise de sang	36
Cholestérol	14	Problème quoi	37
Depuis quand	15	(quel est le problème) ?	
Diabète	16	Psychiatre	38
Diarrhée	17	Psychologue	39
Echographie	18	Radiographie	40
Enceinte	19	Rendez-vous	41
Epilepsie	20	Résultat	42
Etre malade	21	Santé	43
Fatigue/Fatigué(e)	22	Soins/Soigner	44
Froid	23	Tension	45
Infirmier(e)	24	Vertige	46
Inquiet	25	Vomir/	47
Interpète	26	Vomissement	

Alphabet manuel L.S.F.



Dactylogologie

Configurations



Aide



Aide-soignant



Soutenir l'avant-bras
en le remontant
légèrement.



En alternance,
les mains forment
des cercles.

Allergie



Les doigts descendent
et remontent
rapidement.

Attendre



Avoir de la fièvre



Blessé/ Blessure



Bonjour



Calme



Les doigts se referment sur le pouce en même temps que les mains s'écartent vers les côtés.



Chaud



Cholestérol



La main 1 suit la forme du C de la main 2.



Depuis quand



Main 2: paume vers le haut, ne bouge pas. La main 1 part de la main 2 pour aller jusqu'au-dessus de l'épaule ; les doigts de la main 1 remuent.

Diabète



Diarrhée



Le mouvement des mains 2 et 3 se fait deux fois.

Echographie



Enceinte



Epilepsie



Les deux mains sont placées sur les pommettes et vont vers le front. Les yeux clignent.

Etre malade



la main 1 tapote deux fois sur le dessus de la main 2.

Fatigue/ Fatigué(e)



Les mains
glissent lentement
sur la poitrine l'une après
l'autre.



Froid




La main passe
devant la bouche.



Infirmière



Inquiet



Interprète



La main 1 est posée (paume vers le bas) sur la paume de la main 2 (paume vers le haut) puis la main 1 se retourne sur les doigts de la main 2.

Mal où ?



Le pouce glisse sur le menton.



Le bras bouge de gauche à droite.

Médecin



Le majeur
touche deux fois la
poitrine en montant vers
le haut.



Médicament



L'index et le
pouce s'ouvrent.



Mettre un pansement



Non



Opération



Oui



Patience



Peur (avoir peur)



Prise de sang



Les doigts s'ouvrent pour imiter la seringue.



Problème quoi (quel est le problème) ?



Le bout des doigts s'entrecroquent deux fois, tout en pivotant les poignets en alternance.



Les mains, paumes vers le haut, des allers retour partant de l'extérieur vers l'intérieur.



Psychiatre



Psychologue



Radiographie



Les deux mains en mouvement
autour du buste.



Rendez-vous



Résultat



Les deux mains en (1) qui se touchent, puis l'une des mains part vers l'extérieur et redescend en position (2).



Santé



Le majeur posé au-dessus du coeur, il fait un léger rebond pour se poser de l'autre côté.



Soins/Soigner



Tension



Vertige



Le bras tourne,
la tête pivote et les yeux
regardent en l'air pour imiter
l'étourdissement.



Vomir/ Vomissement



La main part de devant la
bouche, fait un léger
demi-cercle vers le haut redescend
légèrement.



Numéros d'urgence
pour personnes entendantes :

SAMU 15

POMPIERS 18 ou 112

Numéros d'urgence
pour personnes Sourdes ou malentendantes :

114



Une urgence ?  ou 
Envoyez un **SMS** au **114**

**114, numéro d'urgence
pour les personnes
avec des difficultés
à entendre ou à parler.**



114, le numéro unique et gratuit

pour les sourds, malentendants, aphasiques, dysphasiques
pour contacter **par SMS ou fax** les **services d'urgence** :
SAMU (15), Police-Gendarmerie (17) et Sapeurs-Pompiers (18).

**[SI VOS PROCHES SONT CONCERNÉS
INFORMEZ-LES]**



+ D'INFOS

www.urgence114.fr





Centre d'Action
et d'Information sur la Surdit 

34 avenue du Mar chal Maunoury - 41000 BLOIS
Cit  administrative - Porte B - 2   tage

du lundi au vendredi :
de 9h00   12h30 et de 14h00   17h00

 **02 54 33 53 04** **SMS** **06 12 65 00 18**

 **Cais Surdit **  **c.a.i.s 41**  **CAIS**

 **contact@cais-centre.fr**

www.cais-centre.fr

Le C.A.I.S. est un service g r 
par l'Association

Financ  par :

APIRJSO - LA COURONNERIE

